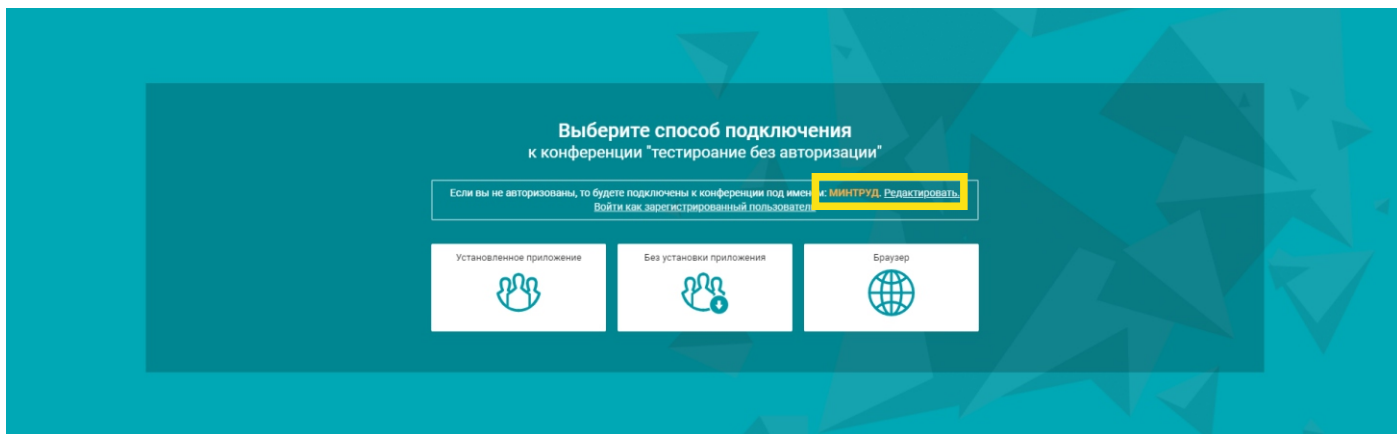


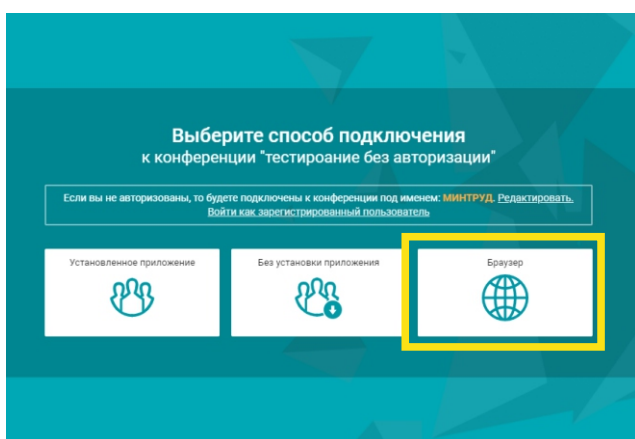
1. Перейти по ссылке. Нажать **«РЕДАКТИРОВАТЬ»** исправив имя для входа




2. Ввести имя организации и ФИО. Нажать **«ВОЙТИ»** имя для входа



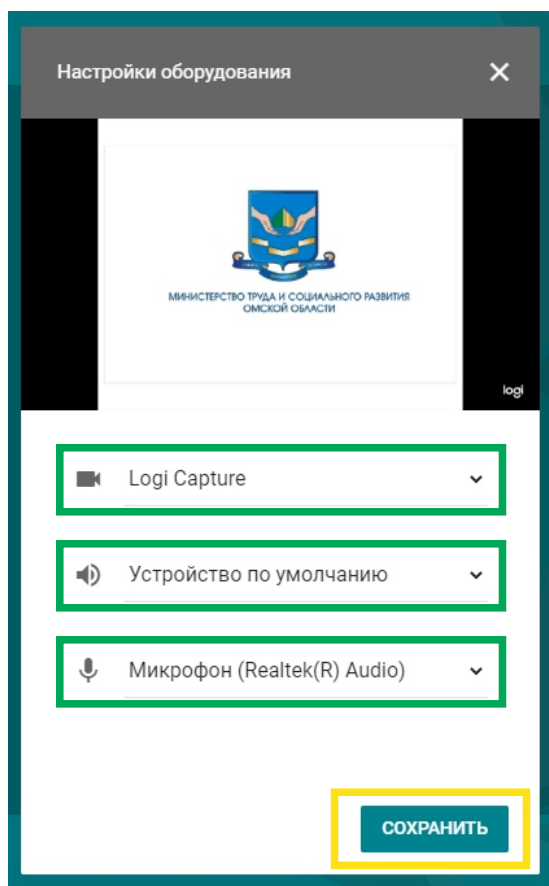
3. Подключиться к мероприятию нажав **«БРАУЗЕР»**




4. Протестировать оборудование. Нажать **«НАСТРОЙКИ»**



5. Выбрать нужное оборудование.  
Нажать «СОХРАНИТЬ»



6. Войти в мероприятие.  
Нажать «ПОДКЛЮЧИТЬСЯ»



7. Панель инструментов веб-конференции.



8. Адресная книга веб-конференции.



9. Чат веб-конференции.

